

7.7 De scanner



Zoek op: wat is een drumscanner? Wat zijn de voordelen van een drumscanner tegenover andere types van scanners?


Bij het scannen kan je de scanresolutie instellen. Hoe hoger je die waarde instelt, hoe groter het bestand zal worden. Daarom stel je de resolutie best niet hoger in dan noodzakelijk. Verbind de voorgestelde scanresoluties met de juiste toepassingen.

75 dpi	Een foto voor afdruk op een gewoon formaat.
150 dpi	Een tekst zonder illustraties.
300 dpi	Een foto die je op een groter formaat wil afdrukken.
600 dpi	Een foto die je wil gebruiken op je website.

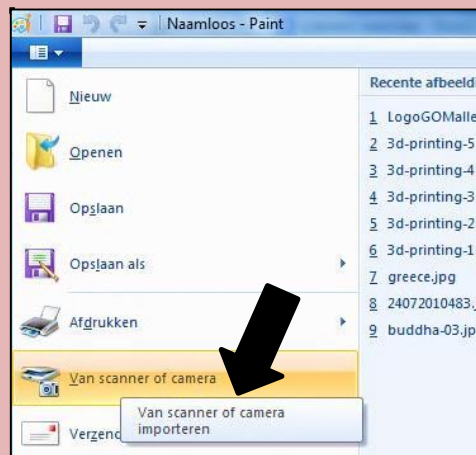
Schrijf de onderstaande afkortingen met betrekking tot scanners voluit en leg in één zin de functie of betekenis ervan uit.

PMT	
SANE	


Je wil een foto inscannen en bewerken met een beeldbewerkingsprogramma. Zet de verschillende stappen in de juiste volgorde.



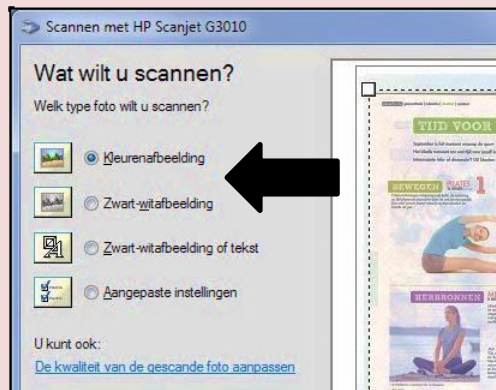
Je kan de afbeelding nu bewerken in het beeldbewerkingsprogramma.



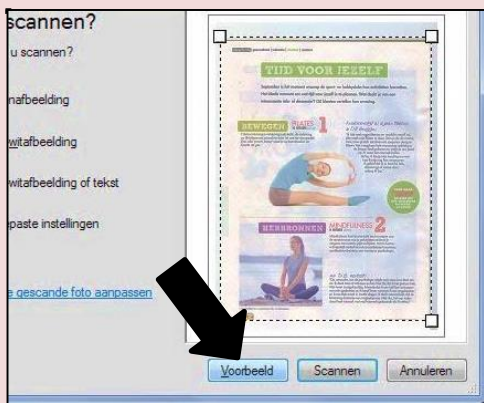
Open een beeldbewerkingsprogramma en importeer een afbeelding van de scanner.



Selecteer het deel van het document dat je wil scannen.



Kies het type van scan dat je wil maken.



Scan een voorbeeld van het document waarop de foto staat.



Scan de selectie in.